
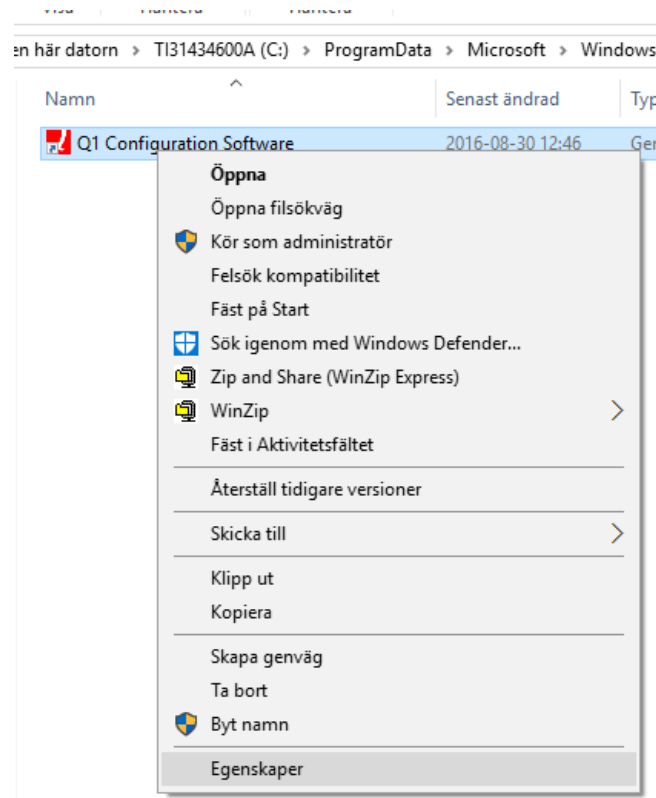


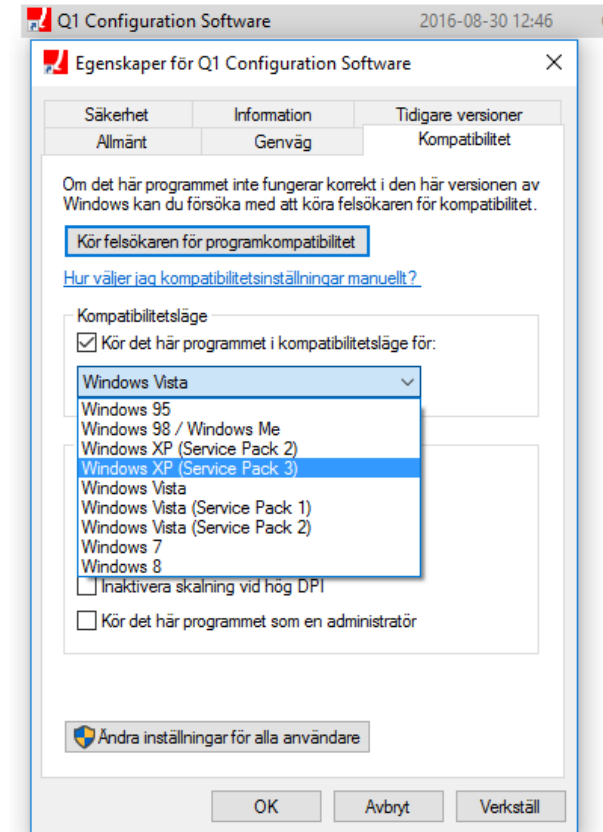
För att på Windows 10 starta Q1 Configuration Software i kompatibilitetsläge, gör så här:
(På Windows 7 går det att högerklicka direkt på startmenyn och välja Egenskaper)



Leta upp programmet via Startmenyn. Högerklicka på *Q1 Configuration Software*. Välj *Mer* och *Öppna filsökväg*



Högerklicka på *Q1 Configuration Software*. Välj *Egenskaper*.



Välj fliken *Kompabilitet*. Bocka i "*Kör det här programmet i kompatibilitetsläge för*". Välj *Windows XP (SP 3)*